LE VERBE À L'INDICATIF

Verbul la modul indicativ



Proiect finanțat prin:

START ONG by Kaufland

Implicarea face diferența. Kaufland

act for tomorrow

Gutenberg VEREIN

Prefață

Asociația Gutenberg și-a propus să dezvolte o serie de resurse educaționale gratuite, sub forma unor planșe și broșuri educative, utilizabile în format online sau offline, care să sprijine activitățile de predare, respectiv de învățare a limbii franceze drept limbă străină.

Scopul acestor materiale este să livreze conținut educațional din cadrul gramaticii limbii franceze, într-o formă vizuală atractivă și clar structurată.
Materialul conține aspecte de bază din teoria subiectului de gramatică abordat, exemple și sfaturi, precum și exerciții prin care pot fi puse în practică aspectele teoretice învățate.



Materialul de față a fost creat în cadrul proiectului GUTENBERG - Învățăm limbi străine cu plăcere! - organizat de Asociația Gutenberg - Organizația tinerilor vorbitori de limba germană din Satu Mare, prin sprijinul obținut în cadrul programului Start ONG.

Start ONG este un program lansat de Kaufland România și implementat de Asociația Act for Tomorrow. Domeniile vizate sunt: educație, sănătate, mediu, social și cultură. Valoarea totală a programului este de 500.000 euro. Programul Start ONG este cel mai simplificat instrument de finanțare comunitară destinat ONG-urilor tinere, instituțiilor non-administrative și grupurilor informale / de inițiativă.

Mai multe despre programul Start ONG: www.StartONG.ro

Mai multe informații și resurse didactice: www.Gutenberg.ro/materiale-didactice-gratuite

© Acest material face obiectul drepturilor de autor ale Asociației Gutenberg - Organizația tinerilor vorbitori de limba germană din Satu Mare.

Cuprins

1. Le verbe, généralités - verbul, generalități 4
2. Les types de verbes en français - tipurile de verbe în franceză 5
3. Les temps du mode indicatif - timpurile modului indicativ 6
3.1 Le présent - prezentul 7
3.2. Le passé récent - trecutul recent 9
3.3. Le passé composé - perfectul compus 10
3.4. L'imparfait - imperfectul 12
3.5. Le plus-que-parfait - mai mult ca perfectul 13
3.6. Le futur proche - viitorul apropiat 14
3.7. Le futur simple - viitorul simplu 15
4. La négation - negația 16
5. Exercices - exerciții 17



1. Le verbe, généralités - verbul, generalități

Ce este verbul?

Verbul reprezintă centrul propoziției, acesta exprimând o acțiune, un eveniment, o stare. În limba franceză, acesta se schimbă în funcție de:

• **persoană:** în limba franceză există șase persoane: je, tu, il/elle/on, nous, vous, ils/elles (eu, tu, el/ea, noi, voi/dumneavoastră, ei/ele; pronumele on se folosește pentru a spune ceva impersonal sau în locul pronumelui nous);

Observație: La modul imperativ, există doar trei persoane: tu, nous, vous.

• **timp:** evenimentele se situează în trecut, în prezent sau în viitor;

• **mod:** indică felul în care persoana se raportează la evenimente;

Pronumele **on** este folosit pentru a vorbi despre ceva la un mod impersonal (de exemplu „On dit qu'elle est très belle." adică „Se zice că ea este foarte frumoasă.") sau pentru a înlocui pronumele „nous" (de exemplu „On va regarder un film ce soir." adică „Noi vom vedea un film în această seară."; este perfect corect să spunem și „Nous allons regarder un film ce soir.", dar în limba vorbită se folosește mai adesea pronumele „on").



2. Les types de verbes en français - tipurile de verbe în franceză

Există **trei tipuri** de verbe în limba franceză:

1. cu sens de sine stătător: acestea sunt cele mai numeroase
Exemple: marcher (a merge), **se dépêcher** (a se grăbi), **prendre** (a lua, a prinde), **regarder** (a privi), **travailler** (a lucra), **manger** (a mânca), **aimer** (a iubi), **jouer** (a juca) etc.;

2. auxiliare: verbele **ÊTRE** (a fi) și **AVOIR** (a avea) atunci când sunt utilizate împreună cu forma de participiu trecut a unui verb pentru a forma timpuri compuse precum **le passé composé** și le **plus-que-parfait**;

3. semi-auxiliare: verbele care sunt urmate de infinitiv și pot avea diferite valori:

• valoare **temporală**:
VENIR DE + **infinitiv** (pentru a arăta un lucru care abia s-a petrecut) = Elle **vient de** manger. (Ea tocmai a mâncat.) - **le passé récent** (trecutul recent)
ALLER + **infinitv** (pentru a arăta un viitor foarte apropiat) = On **va arriver** dans cinq minutes. (Vom ajunge în cinci minute.) - **le futur proche** (viitorul apropiat)

• valoare **modală**:
- pentru a exprima **posibilitatea**: **POUVOIR** (a putea) + **infinitiv** = Je **peux lire** très vite. (Pot citi foarte repede.)
- pentru a exprima **obligația**: **DEVOIR** (a trebui) + **infinitiv** = Tu **dois écrire** ton devoir. (Trebuie să îți scrii tema.)
- pentru a exprima **dorința**: **VOULOIR** (a vrea) + **infinitiv** = Il **veut partir.** (Vrea să plece.)



3. Les temps du mode indicatif - timpurile modului indicativ

Utilizăm verbul la modul indicativ pentru a exprima fapte reale, bine situate în spațiu și în timp.

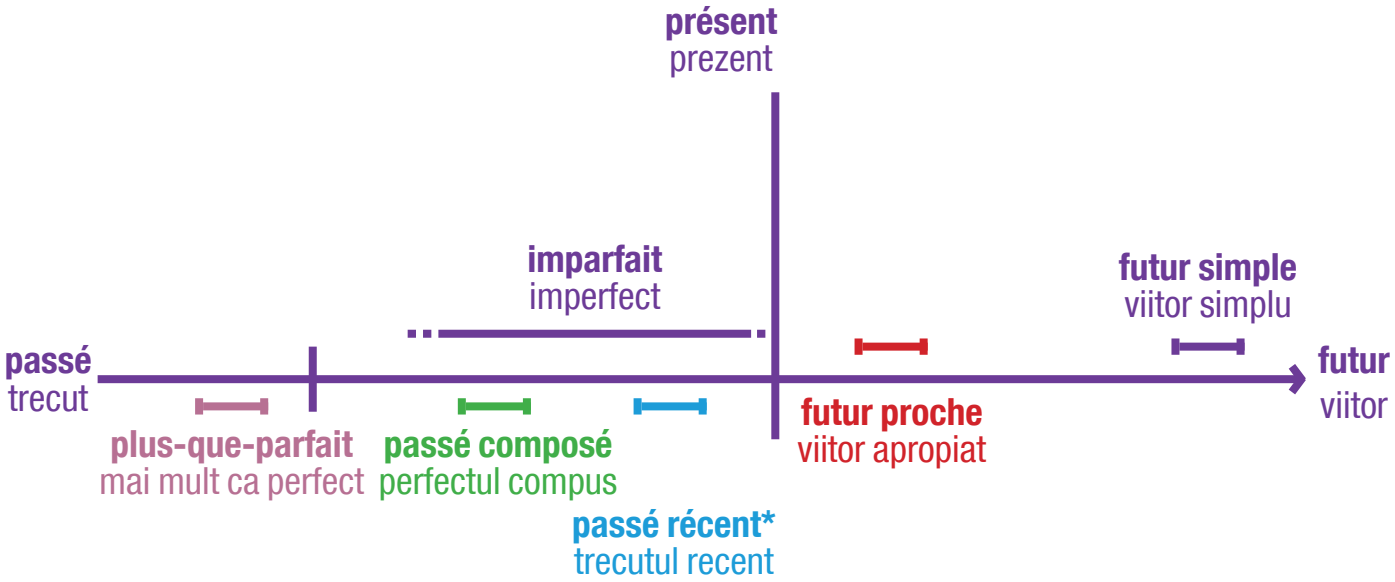

Le présent - Exprimă o stare simțită sau o acțiune petrecută în momentul vorbirii sau în mod general.

Le passé récent* - Exprimă o acțiune care tocmai s-a terminat de desfășurat față de momentul prezent al vorbirii. ***Se folosește în special în limba vorbită și nu în cea scrisă.**

Le passé composé - Se folosește pentru a vorbi despre evenimente sau acțiuni ce au avut loc în trecut și care au fost scurte, punctuale sau bruște. Se folosește deseori împreună cu **l'imparfait**.

L'imparfait - Exprimă ceva ce s-a petrecut în trecut pentru o perioadă îndelungată de timp, fără să știm punctul de început și punctul de sfârșit. De asemenea, mai exprimă și acțiuni care se repetau în trecut. Se folosește deseori împreună cu le **passé composé** și indică un cadru pe fundalul căruia are loc o acțiune de scurtă durată.

Le plus-que-parfait - Exprimă anterioritatea unei acțiuni din trecut în raport cu o altă acțiune din trecut. Acesta nu este utilizat niciodată singur, ci împreună cu **le passé composé** sau cu **l'imparfait**.

Le futur proche - Indică o acțiune care va avea loc într-un viitor foarte apropiat față de momentul prezent al vorbirii.

Le futur simple - Se folosește pentru a vorbi despre planuri bine stabilite și despre un viitor îndepărtat de momentul prezent al vorbirii.

*La modul indicativ mai există încă un timp verbal, **le passé simple (perfectul simplu)**, însă acesta este utilizat doar în textele literare.

3.1 Le présent - prezentul

Pentru a conjuga verbele la timpul prezent, trebuie să avem în vedere cele trei grupe verbale.

Grupa verbală	Prima grupă	A doua grupă	A treia grupă (verbele neregulate)
Terminația	-ER*	-IR**	-IR, -OIR, -RE
Exemple	aimer - a iubi considerer - a considera penser - a gândi rêver - a visa	choisir - a alege définir - a defini fleurir - a înflori vieillir - a îmbătrâni	aller (!) - a merge venir - a veni percevoir - a percepe attendre - a aștepta

* Verbul **ALLER** nu face parte din această grupă verbală, chiar dacă se termină în -ER!
** Nu toate verbele care se termină în -IR fac parte din această grupă!

Conjugarea verbelor, există următoarele terminații:

	Prima grupă	A doua grupă	A treia grupă***			
je - eu	-e	-is	-s	-e	-ds	-x
tu - tu	-es	-is	-s	-es	-ds	-x
il / elle / on - el/ea	-e	-it	-t	-e	-d	-t
nous - noi	-ons	-issons	-ons	-ons	-ons	-ons
vous - voi/ dumneavoastră	-ez	-issez	-ez	-ez	-ez	-ez
ils/elles - ei/ele	-ent	-issent	-ent	-ent	-ent	-ent

*** Unele verbe totuși nu respectă mereu aceste terminații!

Mod de conjugare:

Terminație infinitiv prima grupă.

Prima grupă - AIM ER -> AIM- + terminații prima grupă

radical verb

A doua grupă - CHOIS IR -> GÉM- + terminații a doua grupă

Terminație infinitiv a doua grupă.

A treia grupă - algoritmul prezentat mai sus nu se mai aplică deoarece multe verbe își schimbă radicalul atunci când sunt conjugate. Conjugarea acestor verbe trebuie învățată ca atare.

Exemple:

AIMER	CHOISIR	VENIR	OFFRIR	VENDRE	VALOIR	! ALLER	ÊTRE	AVOIR
j'aime - eu iubesc	je choisis - eu aleg	je viens - eu vin	j'offre - eu ofer	je vends -ti eu vând	je vaux - eu valorez	je vais - eu merg	je suis - eu sunt	j'ai - eu am
tu aimes	tu choisis	tu viens	tu offres	tu vends	tu vaux	tu vas	tu es	tu as
il/elle/on aime	il/elle/on choisit	il/elle/on vient	il/elle/on offre	il/elle/on vend	il/elle/on vaut	il/elle/on va	il/elle/on est	il/elle/ on a
nous aimons	nous choisissons	nous venons	nous offrons	nous vendons	nous valons	nous allons	nous sommes	nous avons
vous aimez	vous choisissez	vous venez	vous offrez	vous vendez	vous valez	vous allez	vous êtes	vous avez
ils/elles aiment	ils/elles choisissent	ils/elles viennent	ils/elles offrent	ils/elles vendent	ils/elles valent	ils/elles vont	ils/elles sont	ils/ elles ont

Observație: Ceea ce este scris cu portocaliu indică faptul că radicalul verbului se schimbă atunci când este conjugat. În cazul verbului **ALLER**, culoarea portocaliu indică formele complet neregulate ale verbului atunci când este conjugat.



3.2 Le passé récent - trecutul recent

Mod de formare: verbul **VENIR** + prepoziția **de** + verbul la infinitiv ce corespunde acțiunii pe care dorim să o exprimăm.

VISITER	FINIR	PARTIR
je viens de visiter - eu tocmai am vizitat	je viens de finir - eu tocmai am terminat	je viens de partir - eu tocmai am plecat
tu viens de visiter	tu viens de finir	tu viens de partir
il/elle/on vient de visiter	il/elle/on vient de finir	il/elle/on vient de partir
nous venons de visiter	nous venons de finir	nous venons de partir
vous venez de visiter	vous venez de finir	vous venez de partir
ils/elles viennent de visiter	ils/elles viennent de finir	ils/elles viennent de partir



3.3 Le passé composé - perfectul compus

Mod de formare: verb auxiliar conjugat la indicativ prezent + participe passé (participiu trecut). În majoritatea cazurilor, verbul auxiliar este AVOIR, însă pentru alte verbe trebuie utilizat auxiliarul ÊTRE.

AVOIR + **participe passé**

Verbul **AVOIR**, conjugat la prezent, este urmat de forma de **participiul trecut** al verbului de conjugat. **Marea majoritate a verbelor** au ca auxiliar verbul **AVOIR**, inclusiv verbele **avoir** și **être**. Conjugat cu verbul **AVOIR**, participiul trecut nu se acordă cu subiectul!

ÊTRE + **participe passé**

Verbul **ÊTRE**, conjugat la prezent, este urmat de forma de **participiul trecut** al verbului de conjugat. Conjugat cu auxiliarul **ÊTRE**, **participiul trecut** **se acordă cu subiectul**! Dacă subiectul este feminin adăugăm **-e**, iar dacă este la plural adăugăm **-s**.

Auxiliarul ÊTRE este folosit pentru:

-verbele de mișcare, de stare și derivatele lor

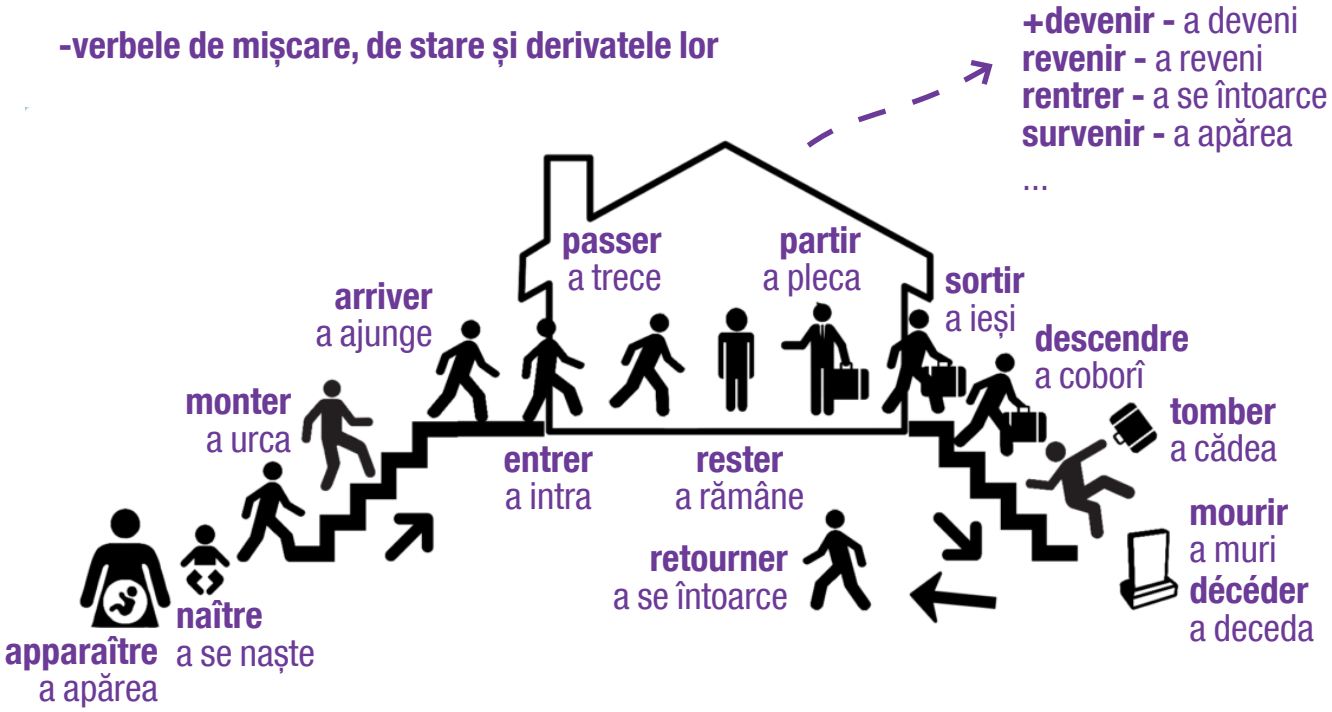

-verbele reflexive (les verbes pronominaux):
Exemple: se lever (a se ridica), **se** laver (a se spăla) etc.

Câteva forme de participiu trecut:

se termină în -é*	se termină în -u	se termină în -i**	se termină în -is	se termină în -it	Cazuri particulare
aller - ALLÉ aimer - AIMÉ regarder - RE-GARDÉ	vouloir - VOULU pouvoir - PU devoir - DÛ	finir - FINI choisir - CHOISI vieillir - VIEILLI	prendre - PRIS mettre - MIS	faire - FAIT écrire - ÉCRIT dire - DIT	être - ÉTÉ avoir - EU offrir - OFFERT naître - NÉ

*Toate verbele de grupa I formează participiul trecut în -é.
**Toate verbele de grupa a II-a formează participiul trecut în -i.

Exemple:

AIMER	CHOISIR	POUVOIR	PARTIR	SE LEVER	ÊTRE	AVOIR
j'ai aimé - eu am iubit	j'ai choisi - eu am ales	j'ai pu - eu am putut	je suis parti(e) - eu am plecat	je **me** suis levé(e) - eu m-am ridicat	j'ai été - eu am fost	j'ai eu - eu am avut
tu as aimé	tu as choisi	tu as pu	tu es parti(e)	tu **t'**es levé(e)	tu as été	tu as eu
il/elle/on a aimé	il/elle/on a choisi	il/elle/on a pu	il/on est parti/ elle est partie	il/on **s'**est levé/ elle **s'**est levée	il/elle/on a été	il/elle/on a eu
nous avons aimé	nous avons choisi	nous avons pu	nous sommes parti(e)s	nous **nous** sommes levé(e)s	nous avons été	nous avons eu
vous avez aimé	vous avez choisi	vous avez pu	vous êtes parti(e)s	vous **vous** êtes levé(e)s	vous avez été	vous avez eu
ils/elles ont aimé	ils/elles ont choisi	ils/elles ont pu	ils sont partis/ elles sont parties	ils **se** sont levés/ elles **se** sont levées	ils/elles ont été	ils/elles ont eu



3.4. L'imparfait - imperfectul

Mod de formare: radicalul verbului de conjugat la imperfect se ia de la forma verbului la persoana I plural la timpul indicativ prezent, apoi se adaugă **terminațiile** specifice imperfectului.

je	-ais
tu	-ais
il/elle/on	-ait
nous	-ions
vous	-iez
ils/elles	-aient



Exemple pentru extragerea radicalului:

AIMER - nous aimons (persoana I plural, timpul indicativ prezent) -> **AIM-** reprezintă radicalul
CHOISIR - nous choisissons (persoana I plural, timpul indicativ prezent) -> **CHOISISS-** reprezintă radicalul.
POUVOIR - nous pouvons (persoana I plural, timpul indicativ prezent) -> **POUV-** reprezintă radicalul.

Exemple:

AIMER	CHOISIR	POUVOIR	ÊTRE	AVOIR
j'**aim**ais - eu iubeam	je **choisiss**ais - eu alegeam	je **pouv**ais - eu puteam	j'étais - eu eram	j'avais - eu aveam
tu **aim**ais	tu **choisiss**ais	tu **pouv**ais	tu étais	tu avais
il/elle/on **aim**ait	il/elle/on **choisiss**ait	il/elle/on **pouv**ait	il/elle/on était	il/elle/on avait
nous **aim**ions	nous **choisiss**ions	nous **pouv**ions	nous étions	nous avions
vous **aim**iez	vous **choisiss**iez	vous **pouv**iez	vous étiez	vous aviez
ils/elles **aim**aient	ils/elles **choisiss**aient	ils/elles **pouv**aient	ils/elles étaient	ils/elles avaient

3.5. Le plus-que-parfait - mai mult ca perfectul

Mod de formare: verb auxiliar conjugat la indicativ imperfect + participie passé (participiu trecut). Auxiliarul poate fi **AVOIR** sau **ÊTRE**, în funcție de aceleași reguli prezentate pentru timpul passé composé (perfectul compus).

Exemple:

AIMER	CHOISIR	POUVOIR	PARTIR	SE LEVER	ÊTRE	AVOIR
j'avais aimé - eu iubisem	j'avais choisi - eu alesesem	j'avais pu - eu putusem	j'étais parti(e) - eu plecasem	je m'étais levé(e) - eu mă ridicasem	j'avais été - eu fusesem	j'avais eu - eu avusem
tu avais aimé	tu avais choisi	tu avais pu	tu étais parti(e)	tu t'étais levé(e)	tu avais été	tu avais eu
il/elle/on avait aimé	il/elle/on avait choisi	il/elle/on avait pu	il/on était parti/ elle était partie	il/on s'était levé/ elle s'était levée	il/elle/on avait été	il/elle/on avait eu
nous avions aimé	nous avions choisi	nous avions pu	nous étions parti(e)s	nous nous étions levé(e)s	nous avions été	nous avions eu
vous aviez aimé	vous aviez choisi	vous aviez pu	vous étiez parti(e)s	vous vous étiez levé(e)s	vous aviez été	vous aviez eu
ils/elles avaient aimé	ils/elles avaient choisi	ils/elles avaient pu	ils étaient partis/ elles étaient parties	ils s'étaient levés/ elles s'étaient levées	ils/elles avaient été	ils/elles avaient eu



3.6. Le futur proche - viitorul apropiat

Mod de formare: verbul **ALLER** conjugat la indicativ prezent **+ infinitivul verbului** ce corespunde acțiunii pe care dorim să o exprimăm.

Exemple:

VISITER	FINIR	PARTIR
je vais **visiter** - eu voi vizita	je vais **finir** - eu voi termina	je vais **partir** - eu voi pleca
tu vas **visiter**	tu vas **finir**	tu vas **partir**
il/elle/on va **visiter**	il/elle/on va **finir**	il/elle/on va **partir**
nous allons **visiter**	nous allons **finir**	nous allons **partir**
vous allez **visiter**	vous allez **finir**	vous allez **partir**
ils/elles vont **visiter**	ils/elles vont **finir**	ils/elles vont **partir**



3.7. Le futur simple - viitorul simplu

Mod de formare: forma de infinitiv a verbului de conjugat (dacă se termină în **-e**, îl dăm la o parte) + **terminațiile** specifice viitorului. **Unele verbe au radicali specifici pentru viitor care nu pot fi luați din forma lor de infinitiv și care trebuie învățați ca atare.**

Terminații:

je	-ai
tu	-as
il/elle/on	-a
nous	-ons
vous	-ez
ils/elles	-ont



Radicali specifici:

avoir - **AUR-**
être - **SER-**
aller - **IR-**
devoir - **DEVR-**
faire - **FER-**
falloir - **FAUDR-**
pouvoir - **POURR-**
savoir - **SAUR-**
tenir - **TIENDR-**
venir - **VIENDR-**
voir - **VERR-**
vouloir - **VOUDR-**

MANGER	FINIR	LIRE	ÊTRE	AVOIR
je **manger**ai - eu voi mânca	je **finir**ai	je **lir**ai - eu voi citi	je **ser**ai - eu voi fi	j'**aur**ai - eu voi avea
tu **manger**as	tu **finir**as	tu **lir**as	tu **ser**as	tu **aur**as
il/elle/on **manger**a	il/elle/on **finir**a	il/elle/on **lir**a	il/elle/on **ser**a	il/elle/on **aur**a
nous **manger**ons	nous **finir**ons	nous **lir**ons	nous **ser**ons	nous **aur**ons
vous **manger**ez	vous **finir**ez	vous **lir**ez	vous **ser**ez	vous **aur**ez
ils/elles **manger**ont	ils/elles **finir**ont	ils/elles **lir**ons	ils/elles **ser**ont	ils/elles **aur**ont

4. La négation - negația

Negația în limba franceză este compusă din două părți:

ne (sau **n'** dacă verbul începe cu o vocală sau cu h mut) + **cea de-a doua parte a negației.**

Tipuri de negație:

ne… pas - este cea mai uzuală.
Exemplu: Je **ne** travaille **pas**. (Eu nu lucrez.)

ne… plus - indică faptul că o acțiune a încetat să mai aibă loc în prezent.
Exemplu: Je **ne** travaille **plus**. (Eu nu mai lucrez.)

ne… jamais - indică faptul că o acțiune nu se întâmplă niciodată.
Exemplu: Je **ne** travaille **jamais**. (Eu nu lucrez niciodată.)

ne… rien - indică gradul zero al unei cantități pe care o presupune sensul verbului conjugat.
Exemplu: Je **ne** mange **rien**. (Eu nu mănânc nimic.)

ne… aucun - indică de asemenea gradul zero al unei cantități, dar face trimitere întotdeauna la un substantiv.
Exemplu: Je **n'**ai **aucun** animal. (Eu nu am niciun animal.)

ne… personne - indică absența unei persoane.
Exemplu: Je **ne** vois **personne**. (Eu nu văd pe nimeni.)

Locul negației:

pentru timpurile simple (le présent, le futur simple, l'imparfait): negația încadrează verbul.
Exemplu: Je **ne** mange **pas**.

pentru timpurile compuse (le passé composé, le plus-que-parfait): negația încadrează doar auxiliarul.
Exemplu: Je **n'**ai **pas** mangé.

pentru passé récent: negația încadrează doar verbul **VENIR**.
Exemplu: Je **ne** viens **pas** de travailler.

pentru futur proche: negația încadrează doar verbul **ALLER**.
Exemplu: Je **ne** vais **pas** regarder le match.



5. Exercices - exerciții

Exercice 1 - Exercițiul 1. Completează spațiile libere din scrisoarea Oriannei către noua ei prietenă din Italia, Pauline, conjugând verbele din paranteză la indicativ prezent.

Chère Pauline,

Je _____ (s'appeler) Orianne et j'_____ (avoir) 17 ans.

J'_____ (avoir) deux frères. Ils _____ (s'appeler) Georges et Claude. Ils _____ (être) très bavards. Nous _____ (avoir) un chien. Il _____ (s'appeler) Léonard, mais je l' _____ (appeler) Léo. Il _____ (être) blanc et noir. Nous _____ (avoir) aussi un chat blanc. Il _____ (s'appeler) Figaro, mais je l'_____ (appeler) Figo. Léo et Figo _____ (être) amis. Ils _____ (jouer) toujours ensemble. Et toi, tu _____ (avoir) un chien, un chat?

Je _____ (jouer) du piano, et je _____ (faire) du karaté et du tennis. Georges et Claude _____ (faire) du foot et du tennis. Et toi, tu _____ (être) sportive?

Je t'_____ (attendre) à Paris, samedi matin à 10 heures. Toi et tes parents, vous _____ (partir) de Rome à quelle heure?

On _____ (dire) que Rome est une très belle ville. Je _____ (vouloir) la visiter ces vacances d'été.

À samedi,
Orianne

Exercice 2 - Exercițiul 2. Trece fiecare propoziție în coloana potrivită în funcție de timpurile la care sunt conjugate verbele.

1. Je **viens de finir** l'année scolaire
2. Je **suis** en vacances.
3. Je **vais partir** en Espagne.
4. Je **suis** très contente.
5. Ma soeur **va partir** avec moi.
6. Nous **allons nous amuser**.
7. Elsa et Paco **viennent de terminer** leurs cours.
8. On **va aller** se baigner tous ensemble.
9. Nous **allons manger** des glaces.
10. Tony **vient de déjeuner**.

Le présent	Le futur proche	Le passé récent



Exercice 3 - Exercițiul 3. Completează rebusul cu participiile trecute ale verbelor date.

a. connaître
b. devoir
c. fermer
d. choisir
e. voir
f. refuser
g. obtenir
h. finir
i. vendre

1. offrir
2. dire
3. réfléchir
4. recevoir
5. découvrir
6. faire
7. vouloir





Exercice 4 - Exercițiul 4. Găsește în grila dată verbele propuse mai jos conjugate la imperfect. Combină apoi literele rămase nefolosite pe grilă și găsește un alt verb conjugat la imperfect. Care este forma lui la infinitiv? La ce persoană este conjugat fiecare verb de pe grilă?

[boire - jouer - manger - étudier - voir - tenir - prendre - être - avoir]

L	V	B	M	L	A	É
J	O	U	A	I	T	T
A	Y	V	N	É	E	U
V	A	A	G	T	N	D
I	I	I	E	I	I	I
E	E	S	A	O	O	I
Z	N	S	I	N	N	E
A	T	I	T	S	S	Z
P	R	E	N	A	I	T

Exercice 5 - Exercițiul 5. Completează tabelul cu verbele date conjugate la viitorul simplu.

	je	tu	il/elle/on	nous	vous	ils/elles
être	serai	_____	_____	_____	_____	_____
avoir	_____	_____	_____	_____	_____	auront
prendre	_____	_____	_____	prendrons	_____	_____
pouvoir	pourrai	_____	_____	_____	_____	_____
vendre	_____	_____	_____	_____	_____	vendront
aller	irai	_____	_____	_____	_____	_____
venir	_____	_____	_____	viendrons	_____	_____
vouloir	_____	_____	_____	_____	_____	voudront
écrire	_____	_____	_____	écrirons	_____	_____



Exercice 6 - Exercițiul 6. Pune cuvintele în ordine.

1. [Elle / ne / pas / parle / turc]

_____

2. [On / n' / rien / a / mangé]

_____

3. [Je / n' / pas / ai / trouvé / mes clés]

_____

4. [Il / n' / jamais / a / répondu / à ma lettre]

_____

5. [Ils / ne / plus / viennent / nous voir]

_____

6. [Le magasin / n' / pas / est / ouvert / le lundi]

_____

7. [On / ne / rien / fait / pendant les vacances]

_____

8. [Elle / ne / personne / connaît / en France]

_____

9. [Nous / n' / personne / avons / rencontré]

_____

10. [Je / n' / aucune / ai / photo de toi]

_____



Cuvinte de mulțumire

Asociația Gutenberg dorește să le mulțumească tuturor cadrelor didactice, trainerilor și lucrătorilor de tineret care au sprijinit inițiativele educaționale derulate pe parcursul anilor de activitate!

Aceste materiale au fost realizate prin efortul comun al voluntarilor Gutenberg, al colaboratorilor formatori și experți didactici, practicieni în educația nonformală.
Următoarele persoane au contribuit la realizarea acestor materialelor didactice:

Conținut educațional - **Antonia Muraru, Daria Ichim**
Design - **Raul Peterfi, Marco Handuc**
Project management - **Oana Laslău**



LE VERBE À L'INDICATIF

Verbul la modul indicativ



Proiect finanțat prin:

START ONG by Kaufland

Implicarea face diferența. Kaufland

act for tomorrow

Gutenberg VEREIN